



Diseñada por Schmidt & Lackner, esta serie se renueva y se abre a la voluptuosidad de la curva y la sofisticación que siguen las últimas tendencias del interiorismo contemporáneo.



Diseñado por
Schmidt & Lackner

Desde su estudio Schmidt & Lackner Design en Heidelberg, estos diseñadores alemanes han trabajado para empresas como Sysmex, Olymp y Leifheit y sus proyectos han sido premiados en certámenes como el Design Plus de Frankfurt, ID Annual Design de New York y Delta ADI-FAD de Barcelona. Su visión consiste en concentrarse en la búsqueda de lo esencial en cada proyecto. Su principal objetivo es optimizar el producto buscando el beneficio del fabricante, el mercado y el consumidor.

Lavabo de porcelana de encimera

Agujeros para grifería: 1 Agujero en el centro

Forma: Redondo






Material: Porcelana

Tipo de instalación: De encimera

Colores y acabados

Cómo obtener la referencia completa

Sustituya los ".." en la referencia por el código del acabado deseado de la lista siguiente.

-  00 Blanco
-  17 Pergamon
-  91 Edelweiss
-  92 Graphit
-  93 Jazmín

Medidas

Longitud: 460 mm.

Anchura: 460 mm.

Altura: 120 mm.

Compatible

856193... Mueble base con laterales rectos

856190... Mueble base con laterales curvados

Dibujos técnicos

