



Presto 12 A PN

Grifo temporizado de un agua para instalación sobre repisa con cuerpo de latón cromado.

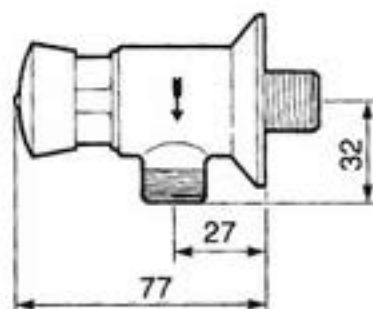
MODELOS

PULSACIÓN NORMAL

• Ref. 31706  

  EN 316/1567: GRIFERÍA SANITARIA. GRIFOS DE CIERRE AUTOMÁTICO PN 10

FOTO



CARACTERÍSTICAS

- Cierre automático: 6 ± 2 s
- Entrada macho $\frac{1}{2}$ " y salida con juntas y tuerca racor para tub $\varnothing 10 \times 12$ mm..
- Caudal: 9 l/min a 1 bar.
- Apertura por pulsador.
- Cabeza intercambiable que comprende todo el mecanismo del grifo.
- Cuerpo y pulsador en latón cromado, piezas interiores en materiales resistentes a la corrosión y a las incrustaciones calcáreas.
- Caudal regulable por el instalador en función de la presión.
- Peso bruto: 0,420 Kg.

ACCESORIOS



- Ref. 31932 Enlace para urinario con tuerca
- Ref. 31932 Enlace para urinario sin tuerca



- Ref. 1027 Pulsación normal