




Presto DL 400 instalación exterior

Cuerpo de latón cromado, rociador orientable con regulador automático de caudal.

MODELOS

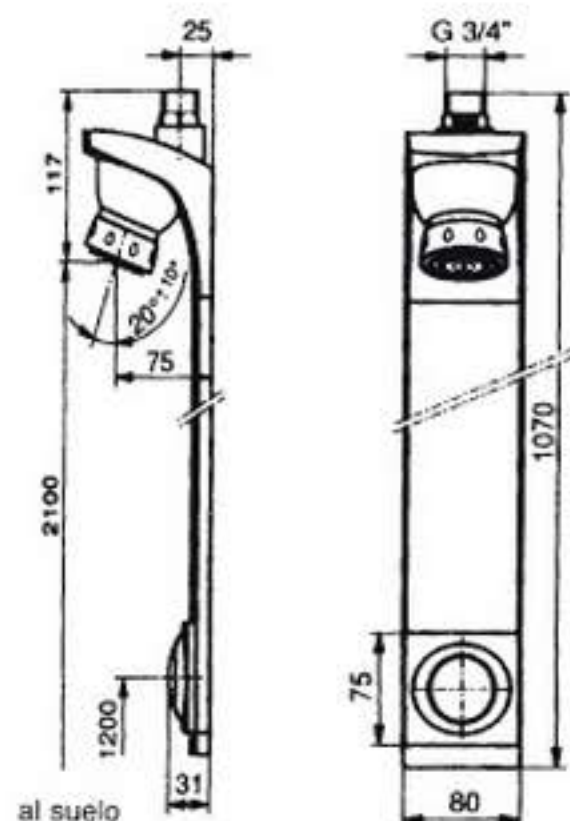
PULSACIÓN NORMAL

- Ref. 27100  Acabado cromo
- Ref. 27100  Acabado epoxy blanco marfil

 EN 816/1997: GRIFERÍA SANITARIA. GRIFOS DE CIERRE AUTOMÁTICO PN 10.



FOTO



CARACTERÍSTICAS

- Cierre automático a los 30 +5s -10s.
- Caudal: 10 l/min.
- Entrada macho 3/4".
- Suministrado con filtro.
- Rociador orientable, piezas interiores en materiales resistentes a la corrosión y a las incrustaciones calcáreas.
- Cuerpo de zamak cromado o epoxy blanco marfil.
- Mecanismo autolimpiante por resorte desobturador.
- Regulador de caudal incorporado.
- Llave de paso telescópica incorporada
- Peso bruto: 2,340 Kg.

ACCESORIOS



• Ref. 90442

• Ref. 90182 Instalación exterior
• Ref. 90182 Instalación exterior

• Ref. 90441 Cromo mate (completo)

• Ref. 90188 Cromo mate (sin mecanismo)

• Ref. 90189 Epoxy blanco (sin mecanismo)

• Ref. 27140