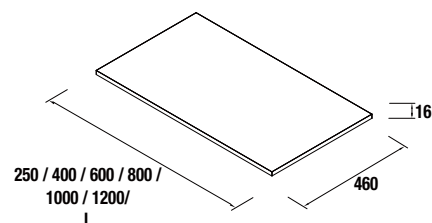


ENCIMERAS ESPESORES 16, 40 Y 50 MM

ENCIMERAS DE 250 A 1200 Y A MEDIDA EN LONGITUD

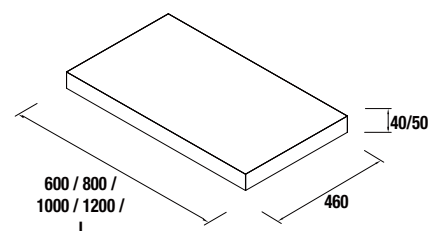


ENCIMERAS DE ESPESOR 16 MM

Encimeras de espesor 16 mm. en medidas de 250 a 1200 y a medida sin mecanizado. Acabados melamínicos y laminados de alta presión (HPL).

	Blanco Brillo		Gris Brillo		Taupe Brillo		Natural		Pino bahía		Sbiancato		Alsacia	
	cod.		cod.		cod.		cod.		cod.		cod.		cod.	
Stock	250	23118		23119		26966		23121		23120		23461		23462
	400	23122		23123		26967		23125		23124		23463		23464
	600	22960		22961		26968		22963		22962		23465		23466
	800	22964		22965		26969		22967		22966		23467		23468
	1000	22968		22969		26970		22971		22970		23469		23470
1200	22972		22973		26971		22975		22974		23471		23472	
Bajo pedido	<1000	22976		22977		26972		22979		22978		23475		23476
	1001 - 1400	22980		22981		26973		22983		22982		23477		23478
	1401 - 1800	22984		22985		26974		22987		22986		23479		23480
	1801 - 2000	22988		22989		26975		22991		22990		23481		23482
	2001 - 2400	23126		23127		26976		23129		23128		23483		23484

NOTA: Encimeras especiales en longitud plazo de servicio 15 días laborables.



ENCIMERAS DE ESPESORES 40 Y 50 MM

Encimeras de espesores 50mm para acabados blanco brillo, gris brillo y carbón; y de 40 mm para acabado roble africa; en medidas de 600 a 1200 y a medida sin mecanizado. Acabados melamínicos y laminados de alta presión (HPL).

	Blanco Brillo / 50mm		Gris Brillo / 50mm		Carbón / 50mm		Roble Africa / 40mm	
	cod.		cod.		cod.		cod.	
Stock	600	22992		22993		22994		23016
	800	22995		22996		22997		23017
	1000	22998		22999		23000		23018
	1200	23001		23002		23003		23019
Bajo pedido	<1000	23004		23005		23006		23020
	1001 - 1400	23007		23008		23009		23021
	1401 - 1800	23010		23011		23012		23022
	1801 - 2000	23013		23014		23015		23023
	2001 - 2400	23138		23139		23140		23141

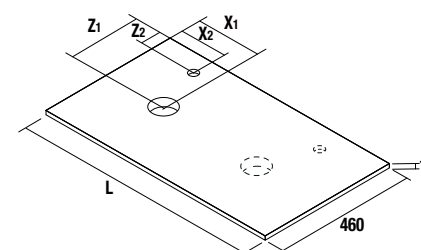
NOTA: Encimeras especiales en longitud plazo de servicio 15 días laborables.

ENCIMERAS ESPESORES 16, 40 Y 50 MM

ENCIMERAS DE 600 A 1200 Y A MEDIDA EN LONGITUD



IMPORTANTE: deben incluirse las medidas en mm correspondientes a las cotas. La empresa no se hace responsable de la incorrecta definición de las medidas/cotas para las encimeras a medida y con mecanizado; no aceptándose en ningún caso devoluciones por este motivo.

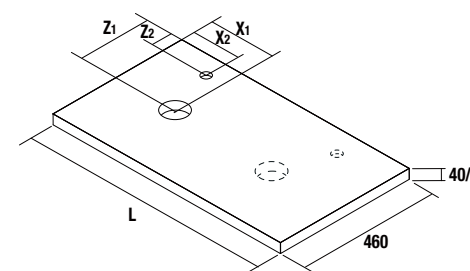


ENCIMERAS DE ESPESOR 16 MM

Encimeras de espesor 16mm. en medidas especiales con mecanizado. Una poza o dos pozas. Acabados melamínicos y laminados de alta presión (HPL).

	Blanco Brillo		Gris Brillo		Taupe Brillo		Natural		Pino bahía		Sbiancato		Alsacia	
	cod.		cod.		cod.		cod.		cod.		cod.		cod.	
Bajo pedido	<1000	23145		23146		26977		23148		23147		23485		23486
	1001-1400	23149		23150		26978		23152		23151		23487		23488
	1401-1800	23153		23154		26979		23156		23155		23489		23490
	1801-2000	23157		23158		26980		23160		23159		23491		23492
	2001-2400	23161		23162		26981		23164		23163		23493		23494

NOTA: Encimeras especiales en longitud plazo de servicio 15 días laborables.



ENCIMERAS DE ESPESOR 40 Y 50 MM

Encimeras de espesor 16mm. en medidas especiales con mecanizado. Una poza o doble pozas. Acabados melamínicos y laminados de alta presión (HPL).

	Blanco Brillo / 50mm		Gris Brillo / 50mm		Carbón / 50mm		Roble Africa / 40mm	
	cod.		cod.		cod.		cod.	
Bajo pedido	<1000	23165		23166		23167		23168
	1001 - 1400	23169		23170		23171		23172
	1401 - 1800	23173		23174		23175		23176
	1801 - 2000	23177		23178		23179		23180
	2001 - 2400	23181		23182		23183		23184

NOTA: Encimeras especiales en longitud plazo de servicio 15 días laborables.

Descarga la hoja de pedido

