

prestige frost entrada al vértice



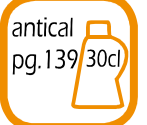
reversibles

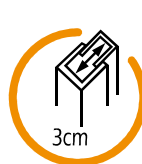
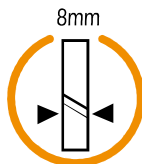
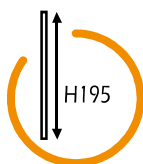
construida integra con cristales de 8mm

lados de ducha **PRESTIGE FROST 8mm**

Referencias	Descripción	Rangos
0295	lado 70x195 PRESTIGE FROST 1fijo+1corredera	67 - 70
0296	lado 80x195 PRESTIGE FROST 1fijo+1corredera	77 - 80
0297	lado 90x195 PRESTIGE FROST 1fijo+1corredera	87 - 90
0298	lado 100x195 PRESTIGE FROST 1fijo+1corredera	97 - 100
0299	lado 120x195 PRESTIGE FROST 1fijo+1corredera	117 - 120

OPCIÓN





prestige
8mm

combinaciones lados **PRESTIGE FROST 8mm**
1 fijo+ 1 corredera



tirador acero



rodamiento rfzdo. doble



pulsador liberador

combinaciones c/ lado 70 1fijo+ 1 corredera		
Medidas	Referencias	Rangos
70x70	0295 + 0295	67-70 / 67-70
80x70	0296 + 0295	77-80 / 67-70
90x70	0297 + 0295	87-90 / 67-70
100x70	0298 + 0295	97-100 / 67-70
120x70	0299 + 0295	117-120 / 67-70

combinaciones c/ lado 80 1fijo+ 1 corredera		
Medidas	Referencias	Rangos
80x80	0296 + 0296	77-80 / 77-80
90x80	0297 + 0296	87-90 / 77-80
100x80	0298 + 0296	97-100 / 77-80
120x80	0299 + 0296	117-120 / 77-80

combinaciones c/ lado 90 1fijo+ 1 corredera		
Medidas	Referencias	Rangos
90x90	0297 + 0297	87-90 / 87-90
100x90	0298 + 0297	97-100 / 87-90
120x90	0299 + 0297	117-120 / 87-90

combinaciones c/ lados 100 y 120 1fijo+ 1 corredera		
Medidas	Referencias	Rangos
100x100	0298 + 0298	97-100 / 97-100
120x100	0299 + 0298	117-120 / 97-100
120x120	0299 + 0299	117-120 / 117-120

otras combinaciones **PRESTIGE FROST 8mm** apertura al vértice (frontales + lados)

combinaciones c/ lado 70 frost 1fijo+ 1 corredera			combinaciones c/ lado 80 frost 1fijo+ 1 corredera		
Medidas	Referencias	Rangos	Medidas	Referencias	Rangos
110x70	0273 + 0295	104-107 / 67-70	110x80	0273 + 0296	104-107 / 77-80
130x70	0275 + 0295	124-127 / 67-70	130x80	0275 + 0296	124-127 / 77-80
140x70	0276 + 0295	134-137 / 67-70	140x80	0276 + 0296	134-137 / 77-80
150x70	0277 + 0295	144-147 / 67-70	150x80	0277 + 0296	144-147 / 77-80
160x70	0278 + 0295	154-157 / 67-70	160x80	0278 + 0296	154-157 / 77-80
170x70	0279 + 0295	164-167 / 67-70	170x80	0279 + 0296	164-167 / 77-80

También se pueden obtener combinaciones con lados de 90, 100 y 120.

Referencias	Descripción
0218	perfil compensación (+ 2 cm)
0029	perfil compensación (+ 4 cm)