

EXTRA

## Módulo columna

## MEDIDAS

Longitud	350 mm
Anchura	250 mm
Altura	1500 mm

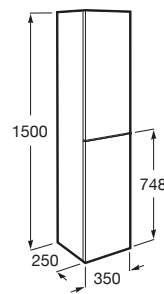
## COLORES Y ACABADOS



PVPR (IVA INCLUIDO)

**275,88 €**

## DIBUJOS TÉCNICOS



## CARACTERÍSTICAS

Módulo columna. Instalación reversible con dos estantes interiores regulables en cada módulo. Puertas con cierre amortiguado.

Combinación de puertas y cajones: 2 Puertas


Estantes de altura regulable

Estructura del mueble: Puertas

Mueble reversible


Tipo de instalación: Suspendido

Tipo de puerta: Batiente



## Extra

Más espacio para guardar los productos de aseo gracias a una solución versátil disponible en mueble auxiliar o columna. Nada menos que doce acabados permiten que Extra encaje con la mayoría de los muebles Roca.



### MANUALES Y RECURSOS



[Manual de usuario](#)