



La solución de muebles más versátil para espacios pequeños.

## Pack con armario espejo (mueble base, lavabo y armario espejo)

Armario-espejo / Estantes de altura regulable

Armario-espejo / Estantes interiores: 2

Armario-espejo / Mueble reversible

Armario-espejo / Número de puertas: 1

Armario-espejo / Tipo de puerta: **Batiente**

Instalación de la grifería: **En el lavabo**

Lavabo / Agujeros para grifería: 1 Agujero en el lado derecho

Material / Lavabo: **Porcelana**

Medidas / Armario-espejo / Altura (mm): 600

Medidas / Armario-espejo / Anchura (mm): 140

Medidas / Armario-espejo / Longitud (mm): 450

Medidas / Lavabo y mueble / Altura (mm): 575

Medidas / Lavabo y mueble / Anchura (mm): 250

Medidas / Lavabo y mueble / Longitud (mm): 450

Mueble base / Apertura mano derecha

Mueble base / Apertura mano izquierda

Mueble base / Combinación de puertas y cajones: 1 Puerta

Mueble base / Estantes de altura regulable

Mueble base / Estantes internos: 1

Mueble base / Estructura: **Puertas**

Mueble base / Sistema de apertura y cierre:

**Puertas con autocierre amortiguado**





Mueble base / Tipo de puerta: **Batiente**

Tipo de instalación: **Suspendido**

### Colores y acabados

Cómo obtener la referencia completa

Sustituya los ".." en la referencia por el código del acabado deseado de la lista siguiente.

	154 Wenge texturizado
	155 Roble texturizado
	156 Arena texturizado
	806 Blanco brillo

### Medidas

Longitud: 450 mm.

Anchura: 250 mm.

Altura: 575 mm.

### Dibujos técnicos

